
AutoCAD Descarga gratis For Windows [abril-2022]

Descargar

AutoCAD Crack + Con codigo de registro (finales de 2022)

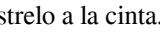
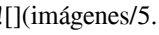
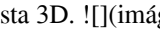
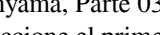
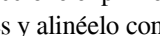
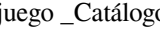
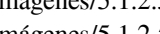
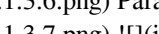
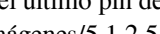
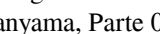
En el último trimestre de 2018 se vendieron más de 2,1 millones de licencias. De estos, más de una cuarta parte se instalaron en dispositivos móviles (tablet, teléfono, etc.) y casi la mitad fueron utilizados por usuarios comerciales. Las tabletas y los teléfonos están reemplazando a las computadoras portátiles en muchos casos de uso comercial, pero las computadoras móviles aún requieren algún tipo de dispositivo de entrada, como un teclado o un panel táctil. Sin embargo, a medida que las computadoras se vuelven más pequeñas, tienen menos espacio para un teclado, un mouse o un panel táctil, y los diseñadores a menudo confían en las computadoras móviles para el trabajo creativo. Novedades en AutoCAD 2018 Como novedad en AutoCAD 2018, hay varias funciones importantes. En este artículo, veremos los que tienen más probabilidades de impactar a los usuarios que a menudo necesitan producir borradores para entidades externas y sus propios clientes. También echaremos un vistazo a las nuevas aplicaciones móviles de AutoCAD y la nueva solución de gestión de proyectos basada en la nube, AutoCAD 360°. Gestión de proyectos AutoCAD 360° ofrece una herramienta de gestión de proyectos basada en web que se integra en los flujos de trabajo existentes. Fue creado para abordar la necesidad de un fácil acceso a varios recursos del proyecto cuando se necesitan. La nueva versión presenta varias características nuevas clave. Puede iniciar, revisar, aprobar, comentar o aprobar diseños desde su tableta o teléfono. Como parte de la herramienta de administración de proyectos basada en la web, también puede ver los recursos disponibles, como ayuda en línea, videos de capacitación, gráficos de referencia, materiales y modelos y flujos de trabajo. La herramienta basada en web le permite agregar o modificar flujos de trabajo, materiales y modelos existentes, y compartir su trabajo con colegas y clientes. AutoCAD 360° se ha integrado completamente en las nuevas aplicaciones móviles de AutoCAD. Es totalmente accesible desde ellos y es la única forma de acceder a AutoCAD 360° en las aplicaciones móviles. Esto significa que los flujos de trabajo de diseño se pueden modificar y los proyectos se pueden compartir modificando los flujos de trabajo existentes en las aplicaciones móviles. Los clientes también tienen la opción de registrarse para la versión de prueba de AutoCAD 360° en para acceder al servicio de forma gratuita. Compatibilidad con nuevas características. Al igual que con cualquier aplicación de software, es posible que las versiones anteriores de AutoCAD no funcionen con las nuevas funciones y viceversa. Las nuevas características introducidas con AutoCAD 2018 son parte de una actualización más grande que incluyó varios cambios importantes. Estas características ahora son compatibles con versiones anteriores de

AutoCAD Crack + Version completa [Mac/Win] (finales de 2022)

Software AutoCAD es principalmente un programa de software de dibujo. Cuenta con un motor de dibujo avanzado, que utiliza la tecnología Open CASCADE. Las versiones originales de AutoCAD solo admitían modelos de datos GIS (a partir de AutoCAD 2007), pero desde AutoCAD 2008, admite otros modelos de datos, como los que se utilizan en el sector de la salud (a partir de AutoCAD 2010), incluidos los registros médicos electrónicos (EHR) y médicos electrónicos. registros (EMR). AutoCAD ha tenido la capacidad de importar y exportar desde otros sistemas CAD desde AutoCAD 2000, como DWG y DWF (a partir de AutoCAD 2007) y paquetes de modelado 3D como CATIA V5 de Dassault Systèmes y SolidWorks (a partir de AutoCAD 2007). AutoCAD tiene una licencia comercial, pero AutoCAD LT es gratuito para los usuarios. En la tabla siguiente

se enumeran las funciones principales, ordenadas por versión. En AutoCAD 2016, el software ya no puede acceder a los archivos de dibujo antiguos creados en las versiones anteriores de AutoCAD. AutoCAD 2016 solo puede abrir archivos creados en la versión 2005, 2014, 2015, 2016. La versión 2019 puede abrir dibujos de la versión 2013, 2014, 2015, 2016, 2017, 2018, 2019. AutoCAD 2019 solo puede abrir archivos creados en 2017, 2018, 2019. AutoCAD LT, anteriormente llamado Autodesk AutoCAD LT, es el producto de software de AutoCAD para pequeñas empresas y diseñadores independientes. Fue desarrollado por Autodesk. Las versiones 2007 y posteriores de AutoCAD LT solo están disponibles para usuarios no comerciales. AutoCAD LT es gratuito para el hogar y los aficionados. Otros paquetes de software CAD AutoCAD LT, una versión de AutoCAD para pequeñas empresas y un solo usuario que se puede usar sin una licencia personal NX CAD, utilizado para arquitectura e ingeniería Creo Parametric, modelado paramétrico de AutoCAD para diseño industrial y creación rápida de prototipos Bentley MicroStation , utilizado en los mercados de mantenimiento industrial y de atención médica, en particular automotriz Solidworks, utilizado principalmente en la industria de fabricación de automóviles y las industrias de la construcción Plant3D, un paquete de software de AutoCAD para arquitectura e ingeniería mecánica iAutodesk, una extensión de AutoCAD para usar con Autodesk Design Review y Design Review Pro gratuitos Python, lenguaje de programación de código abierto para principiantes que permite a Autodesk crear herramientas para una interacción más flexible con AutoCAD AutoCAD tiene numerosos 112fdf883e

AutoCAD Crack + Activador

Abra Autodesk Inventor y haga clic en el botón **_Crear caja de herramientas_**. Haga clic con el botón derecho en la nueva caja de herramientas y haga clic en **_Nuevo > Encabezado de aplicación_**. Haga clic en **_Cinta_** en el encabezado de la aplicación y arrástrelo a la cinta.   Ejecute la herramienta y establezca el contenido en **_Cathedral, Wanyama, Part 01_**. Seleccione la opción **_Pin_** y **_Pin With_ the _Pins_** en el menú a la izquierda de la vista 3D.  Repita los pasos para **_Catedral, Wanyama, Parte 02_** y para el siguiente **_Catálogo, Wanyama, Parte 03_** Seleccione **_Seleccionar_** en el menú a la izquierda de la vista 3D.  Seleccione el primer conjunto de pines y gírelo hasta que esté alineado con el primer pin. Seleccione el segundo conjunto de pines y alinéelo con el segundo pin.  Repita los pasos para el último juego de alfileres y alfileres del juego **_Catálogo, Wanyama, Parte 04_**. Seleccione **_Eliminar_** en el menú a la izquierda de la vista 3D.  Para el último pin de **_Wanyama, Parte 01_**, cambie su tamaño como lo haría en un dibujo 2D.    Para el último pin de **_Wanyama, Parte 02_**, cambie su tamaño como lo haría en un dibujo 2D. 

?Que hay de nuevo en?

Aprende más >> Herramientas específicas de dibujo: Cree superficies de control dinámicas en dibujos CAD, sin necesidad de programación. Especifique la inclinación y el ángulo de trama, controle su plano de dibujo y ajuste la elevación o la rotación axial con los nuevos puntos de control integrados. (vídeo: 1:15 min.) Herramientas específicas de dibujo: Verifique la superposición con los segmentos flotantes. Calcule la cantidad de superposición de segmentos superpuestos en 2D y 3D para evitar errores ocultos. Aprende más >> Entrada dinámica: Puede obtener comentarios directos sobre sus pulsaciones de teclas en un modo de aplicación dinámica. Puede usar AutoCAD para enseñar a alguien a usar su producto y hacer que una aplicación de capacitación aproveche sus conjuntos de pulsaciones de teclas personalizados. (vídeo: 1:15 min.) Herramientas específicas de dibujo: Borrado axiográfico. Mueva o borre el objeto que está editando desde su ubicación original a una nueva posición sin alterar otros objetos. La capacidad de ajustar esta edición en el lugar es la base de una nueva función que hará que sea aún más fácil volver a dibujar completamente partes de los dibujos. (vídeo: 1:15 min.) Pulsaciones de teclas personalizables. Personalice los métodos abreviados de teclado de cualquier herramienta o elemento de menú seleccionando la herramienta o el elemento de menú en la paleta de herramientas dinámica y luego personalizando los métodos abreviados de teclado en el cuadro de diálogo de métodos abreviados de teclado. También puede especificar sus propios accesos directos personalizados. (vídeo: 1:15 min.) Aprende más >> Guardar componentes editables: Cree un dibujo desde cero o guarde su dibujo actual como plantilla. Guárdelo como un archivo de proyecto que se puede reutilizar más tarde o como una publicación que se puede compartir con otros. (vídeo: 1:15 min.) Herramientas específicas de dibujo: Cree una sesión de dibujo interactiva. Interactúe directamente con AutoCAD durante una sesión de dibujo utilizando la vista de coordenadas paralelas. Esta herramienta es especialmente útil para crear dibujos interactivos en 2D. Aprende más >> Diagrama de clase UML y diagramas de secuencia gráfica: Cree un diagrama UML o un diagrama de secuencia gráfica a partir de una lista de interacciones con objetos o eventos. Las operaciones de dibujo se representan como métodos de clase y los eventos se representan como argumentos de método. (vídeo: 1:15 min.) Aprende más >> Gráficos de trama: Los gráficos de trama le permiten dibujar líneas, curvas, poli

Requisitos del sistema For AutoCAD:

Intel Core i3-650 o equivalente de AMD 1 GB de RAM (no recomendado para instalaciones de SO) 25 GB de espacio libre para la instalación (no recomendado para instalaciones de SO) 25 GB de espacio libre para la instalación del sistema operativo Windows 7 o posterior Tablas de los Libros A continuación se muestran las tablas con el contenido de los libros, formateadas como una tabla grande. Esta tabla está organizada en el orden en que debes comenzar a leer los libros. Libros No se recomienda la memoria para la siguiente instalación del sistema operativo. Componentes principales lo mas

Enlaces relacionados:

https://estalink.fun/upload/files/2022/06/jt2GDXRIP31m1PXXOuKR_21_ea48763f1f7f355a6c9f81051b05defa_file.pdf
https://cosmonet.club/upload/files/2022/06/IVUAF6LNPOQvp9uTBuWXc_21_a65ea7a1f475f15afbf1e6c191983f57_file.pdf
https://our-study.com/upload/files/2022/06/SvfE7BZIKel1k3L59cDg_21_ea48763f1f7f355a6c9f81051b05defa_file.pdf
<https://btr-pen.com/wp-content/uploads/2022/06/nedwen.pdf>
<http://www.sweethomeslondon.com/?p=16404>
<https://thetutorialworld.com/advert/autodesk-autocad-24-1-crack-gratis/>
<http://divifreelancers.com/wp-content/uploads/2022/06/AutoCAD-3.pdf>
<http://xn---7sbahcaua4bk0afb7c9e.xn--p1ai/wp-content/uploads/2022/06/delahal.pdf>
https://corosocial.com/upload/files/2022/06/4bNQccJuCqOYypUtLrvC_21_7ec7a10bb66b70de1154e86c84a76146_file.pdf
<https://hanffreunde-braunschweig.de/wp-content/uploads/2022/06/anablava.pdf>
<https://nilepharmafood.com/wp-content/uploads/2022/06/AutoCAD-38.pdf>
<https://yourtripboy.com/autodesk-autocad-crack-con-clave-de-licencia-pc-windows/>
<https://miraclestripbass.com/wp/advert/autodesk-autocad-crack-2/>
<https://rajnikhazanchi.com/autocad-crack-con-clave-de-producto-abril-2022/>
<https://jonathangraystock.com/2022/06/21/autodesk-autocad-crack-descarga-gratis-mac-win-2/>
<https://www.chemfreecarpetcleaning.com/wp-content/uploads/2022/06/marmaga.pdf>
<https://integroclub.ru/wp-content/uploads/2022/06/autocad-49.pdf>
<http://travelfamilynetwork.com/?p=16544>
<http://pixology.in/autodesk-autocad-23-1-crack-clave-de-producto-descarga-gratis-for-windows-2022/>
<http://peninsular-host.com/autosmotos.es/advert/autocad-descarga-gratis-x64/>